

Starterkabel mit isolierten Klemmen sind unverzichtbar für die Starthilfe bei schwer zugänglichen Fahrzeugbatterien. Sie garantieren eine sichere Starthilfe. Das Kabelsortiment mit isolierten Klemmen von GYS ist für alle Fahrzeuge mit Startströmen von 200 A bis 1000 A geeignet. Die langen und widerstandsfähigen Kabel werden in einer zur Aufbewahrung und Transport geeigneten Tasche geliefert.



056312
200 A



056329
320 A









056336
500 A




056343
700 A



056558
1000 A

		KABEL				KLEMMEN			 x 8	DIN 72553 
			CCA	100 % Cu		MESSING	ISOLIERT			
056312	200 A	10 mm ² (≈ Cu)	●	—	3 m	—	●	40 mm	—	nicht anwendbar
056329	320 A	16 mm ² (≈ Cu)	●	—	3 m	—	●	40 mm	—	●
056336	500 A	25 mm ² (≈ Cu)	●	—	3.5 m	—	●	40 mm	—	●
056343	700 A	35 mm ² (≈ Cu)	●	—	4.5 m	—	●	40 mm	—	●
056558	1000 A	50 mm ²	—	●	4.5 m	●	●	35 mm	INBEGRIFFEN	nicht anwendbar

	ESSENCE BENZINE PETROL	DIESEL																		
			1.5l	2.5l	3l	4l	5.5l	7l	7.5l	8l	9l	10l	11l	12l	13l	14l	15l	16l	17l	18l
056312	1.5l	—	●	●	●	●	●	●	●	●	●	●	●	●	●	●	●	●	●	●
056329	2.5l	—	●	●	●	●	●	●	●	●	●	●	●	●	●	●	●	●	●	●
056336	5.5l	3l	●	●	●	●	●	●	●	●	●	●	●	●	●	●	●	●	●	●
056343	7l	4l	●	●	●	●	●	●	●	●	●	●	●	●	●	●	●	●	●	●
056558	7l	4l	●	●	●	●	●	●	●	●	●	●	●	●	●	●	●	●	●	●